

Allgemeine Hinweise

Freitag, 22. September 2023, 5. Münsteraner Herz-MRT-Kurs

Mit freundlicher Unterstützung

VON

Veranstaltungsort/Anfahrt



Wissenschaftliche Leitung Univ.-Prof. Dr. med. Ali Yilmaz
Sektion für Herzbildgebung –
Klinik für Kardiologie I
Universitätsklinikum Münster
Von-Esmarch-Straße 48, 48149 Münster

Organisation und Anmeldung Lilia Schmidt
T +49 251 83-44948
F +49 251 83-48143
lilia.schmidt@ukmuenster.de
www.herz-mrt.ukmuenster.de
Wir bitten um eine schriftliche
Anmeldung bis **31.07.2023**.

Anmeldegebühr Herz-MRT-Kurs 250,00 € für Assistenzärzt*innen
400,00 € für Fachärzt*innen
Nach Erhalt Ihrer schriftlichen Anmeldung erhalten Sie das entsprechende Überweisungsformular.

Zertifizierung für das Kardio-MRT Für eine Hospitation bzw. Weiterbildung im Herz-MRT-Zentrum Münster mit dem Ziel, das Level I-III-Zertifikat der DGK bzw. der EACVI zu erwerben, ist die Teilnahme an diesem Kurs Voraussetzung.

Schirmherrschaft Deutsche Gesellschaft für Kardiologie – Herz- und Kreislaufforschung e.V.
PETER-LANCIER-Stiftung zur Förderung der Herz- und Kreislaufforschung

PHILIPS

3.500,00 €

Alnylam
PHARMACEUTICALS

1.500,00 €

AstraZeneca

1.500,00 €

NOVARTIS

1.000,00 €

SÄGELING
MEDIZINTECHNIK
Ihre Gesundheit ist uns wichtig!

800,00 €

ZOLL LifeVest

500,00 €

Pfizer

2.500,00 €

BAYER

1.500,00 €

GE

1.000,00 €

novo nordisk

1.000,00 €

circle
CARDIOVASCULAR
IMAGING

500,00 €

Medtronic

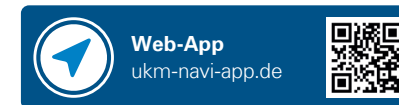
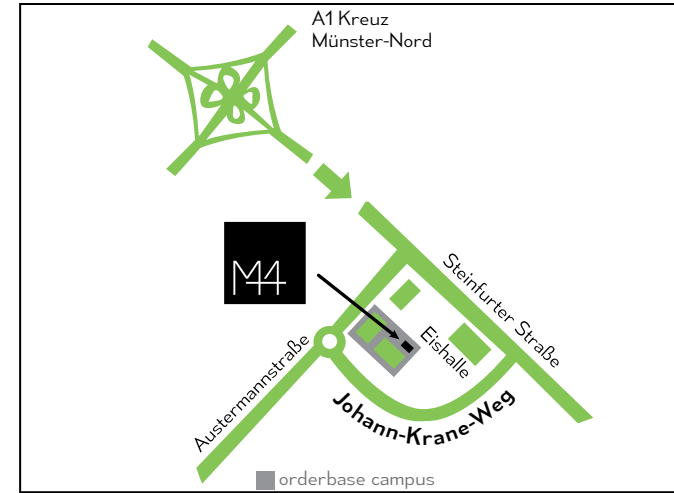
500,00 €

Stand: 09.03.2023

Der Betrag richtet sich je nach Umfang des eingeräumten Werbezweckes.

ÄKWL-Punkte

„Zertifizierung der ärztlichen Fortbildung“ der ÄKWL ist beantragt (erfahrungsgemäß 11 Punkte)

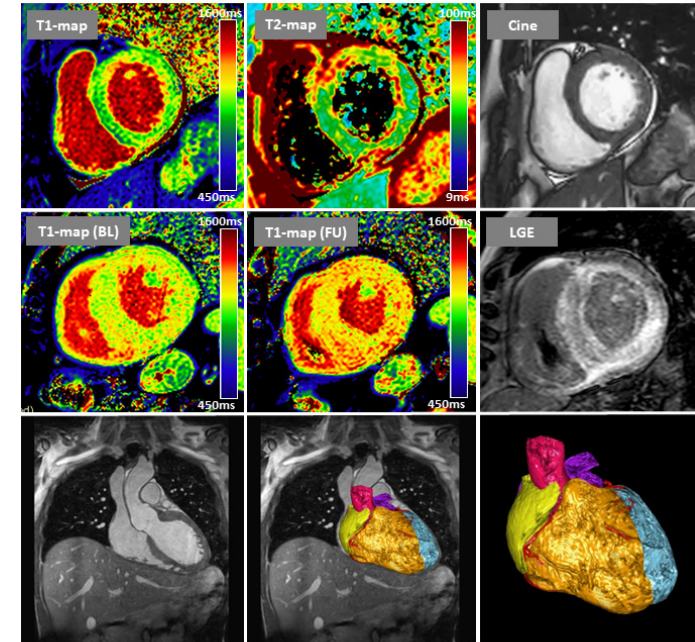


Veranstaltungsort

Beginn um 9.00 Uhr im M44 Meeting Center im Technologiepark Münster, Johann-Krane-Weg 48, 48149 Münster

In der Mittagspause Transfer ins Herz-MRT-Zentrum
Von-Esmarch-Straße 48, 48149 Münster

Kardiologische Einrichtungen Herz-MRT-Zentrum, Sektion für Herzbildgebung



5. Münsteraner Herz-MRT-Kurs praxisnah und live – für Einsteiger und Fortgeschrittene

Freitag, 22. September 2023, 9.00 – 18.00 Uhr
M44 Meeting Center im Technologiepark Münster
und Herz-MRT-Zentrum



Impressum

Herausgeber: Universitätsklinikum Münster, GB Unternehmenskommunikation
T +49 251 83-55555, unternehmenskommunikation@ukmuenster.de

Einladung

Liebe Kolleginnen und Kollegen,

ich möchte Sie ganz herzlich zu unserem „5. Münsteraner Herz-MRT-Kurs“ am Freitag, 22.09.2023, einladen.

Auch in diesem Jahr wollen wir unseren bewährten Kurs-Aufbau der letzten Jahre fortführen: Unser Herz-MRT-Kurs umfasst einen theoretischen Abschnitt am Vormittag, der von einem praktischen und besonders interaktiven Abschnitt nach der Mittagspause ergänzt wird. Im ersten Abschnitt werden wir Ihnen nicht nur spielerisch die Grundlagen der Herz-MRT-Bildgebung vermitteln, sondern auch zahlreiche und einzigartige Fallbeispiele demonstrieren. Der anschließende praktische Abschnitt wird live-Untersuchungen von Patienten in unserem Herz-MRT-Zentrum sowie Fallbesprechungen in Kleingruppen umfassen und soll Ihnen v.a. praktische Tipps und Tricks für den klinischen Alltag vermitteln. Die Teilnehmerzahl für unseren Kurs ist wie immer limitiert und eine Voranmeldung erforderlich.

Anmerken möchte ich zudem, dass für diejenigen, die einen späteren Erwerb des Level I-III-Zertifikats der DGK bzw. der EACVI für die Herz-MRT-Bildgebung in unserem Herz-MRT-Zentrum anstreben, die Teilnahme an diesem Kurs eine interne Voraussetzung darstellt. Ich würde mich sehr freuen, wenn ich Sie zu unserem Kurs auch dieses Jahr in Münster persönlich begrüßen könnte.

Mit freundlichen, kollegialen Grüßen

Univ.-Prof. Dr. med. Ali Yilmaz

Sektion für Herzbildgebung – Klinik für Kardiologie I

Programm

Freitag, 22. September 2023, 5. Münsteraner Herz-MRT-Kurs

9.00 Uhr Begrüßung (im M44 Meeting Center)

Teil 1 (Theorie) Grundlagen und Besonderheiten der Herz-MRT-Bildgebung

9.10 Uhr Grundlagen des MRTs –
mal einfach und verständlich
Cornelius Faber

9.30 Uhr MRT-Protokolle:
Cine-, Perfusions- und Kontrast-Bildgebung
Michael Bietenbeck

9.50 Uhr MRT-Protokolle: T1-, T2- und T2*-Mapping
Ali Yilmaz

10.10 Uhr MRT-Protokolle: Flussmessungen, 3D-MR-
Angiographie und Koronardarstellung
Michael Bietenbeck

10.30-10.45 Uhr Kaffeepause mit Industrieausstellung

Teil 2 (Theorie) Klinische Anwendung der Herz-MRT-Bildgebung

10.45 Uhr Besonderheiten der Herz-MRT-Bildgebung
bei Device-Patienten
Claudia Meier

11.05 Uhr Ischämie- und Vitalitätsdiagnostik mittels
Stress-MRT
Maria Theofanidou

11.25 Uhr Diagnostik bei entzündlichen bzw.
infiltrativen Kardiomyopathien
Ali Yilmaz

11.45-12.00 Uhr Kaffeepause mit Industrieausstellung

12.00 Uhr Diagnostisches Vorgehen bei
Aortenerkrankungen
Robert Radke

12.20 Uhr Diagnostisches Vorgehen bei
kongenitalen Erkrankungen
Ali Yilmaz

12.40 Uhr Diagnose-Quiz mit "einzigartigen"
Fallbeispielen
Claudia Meier und Ali Yilmaz

13.00-14.30 Uhr Mittagspause (mit Mittagsbuffet)

Teil 3 (Praxis) Live-Untersuchungen im Herz-MRT-Zentrum

14.30-18.00 Uhr Live-Untersuchungen von Patienten
im Herz-MRT-Zentrum
mit Vermittlung von praktischen Tipps
und Tricks

18.00 Uhr Zusammenfassung und Aushändigung
der Teilnahmebescheinigungen
Ali Yilmaz

Referent*innen

Dr. rer. medic. Michael Bietenbeck
Herz-MRT-Zentrum, Klinik für Kardiologie I, Münster

Univ.-Prof. Dr. Cornelius Faber
Translational Research Imaging Center (TRIC), Münster

Dr. med. Claudia Meier
Herz-MRT-Zentrum, Klinik für Kardiologie I, Münster

Dr. med. Robert Radke
Herz-MRT-Zentrum, Klinik für Kardiologie III, Münster

Dr. med. Philipp Stalling
Herz-MRT-Zentrum, Klinik für Kardiologie I, Münster

Dr. med. Maria Theofanidou
Herz-MRT-Zentrum, Klinik für Kardiologie I, Münster

Univ.-Prof. Dr. med. Ali Yilmaz
Herz-MRT-Zentrum, Klinik für Kardiologie I, Münster